



УПРАВЛЕНИЕ ФЕДЕРАЛЬНОЙ СЛУЖБЫ
ГОСУДАРСТВЕННОЙ СТАТИСТИКИ
ПО СЕВЕРО-КАВКАЗСКОМУ
ФЕДЕРАЛЬНОМУ ОКРУГУ

ОСНОВНЫЕ ПОКАЗАТЕЛИ СОЦИАЛЬНО-ЭКОНОМИЧЕСКОГО ПОЛОЖЕНИЯ

январь – июль 2024 года

12.09.2024

Ставропольский край

СОДЕРЖАНИЕ

Сводные итоги	3
Основные экономические показатели	4
Индексы промышленного производства	5
Объем работ, выполненных по виду деятельности «Строительство»	6
Сельское хозяйство	7
Деятельность автомобильного транспорта	10
Рынок товаров и услуг	11
Индексы цен и тарифов	15
Среднемесячная номинальная начисленная заработная плата	16
Занятость и безработица	17

В январе-июне 2024 года в Ставропольском крае **индекс промышленного производства** по сравнению с январем-июлем 2023 г. составил **103,7%**.

Объем отгруженных товаров собственного производства, выполненных работ и услуг собственными силами по промышленным видам деятельности за январь-июль 2024 г. составил **385,5 млрд рублей**, что на 14,0% больше, чем в январе-июле 2023 года.

Объем производства продукции сельского хозяйства сельхозпроизводителями всех категорий Ставропольского края сельхозорганизации, крестьянские (фермерские) хозяйства, включая индивидуальных предпринимателей, хозяйства населения) в январе-июле 2024 г., по расчетам, составил **141,5 млрд рублей**, что, в сопоставимой оценке, на 0,9% больше, чем в январе-июле 2023 года.

Объем работ, выполненных по виду экономической деятельности «Строительство» в январе-июле текущего года составил **117,0 млрд рублей**, или 98,3% к январю-июлю 2023 года.

Оборот розничной торговли края в январе-июле 2024 г. составил **489,9 млрд рублей**, что в сопоставимых ценах на 15,2% больше, чем в январе-июле 2023 года.

Оборот общественного питания в январе-июле 2024 г. составил **35,5 млрд рублей**, что на 28,0% больше, чем в январе-июле 2023 года.

В Ставропольском крае **средняя заработная плата**, начисленная работникам в январе-июне 2024 года (по полному кругу организаций, включая субъекты малого предпринимательства), увеличилась по сравнению с соответствующим периодом 2023 года на 20,0% и составила **54 318,7 рубля**. Реальный её размер (скорректированный на индекс потребительских цен) увеличился на 11,7%.

ОСНОВНЫЕ ЭКОНОМИЧЕСКИЕ ПОКАЗАТЕЛИ

СЕВЕРО-КАВКАЗСТАТ

Экономические показатели

январь – июль 2024 г. в % к январю – июлю 2023 г.

Индекс
промышленного
производства

103,7 ↑

Индекс производства
продукции сельского
хозяйства

100,9 ↑

Ввод в действие
жилых домов
всех форм
собственности и
индивидуальными
застройщиками

139,3 ↑

Оборот розничной
торговли

115,2 ↑

Объем платных
услуг населению

102,3 ↑

Оборот
общественного
питания

128,0 ↑

● Понижение

● Повышение

● Без изменений

ИНДЕКСЫ ПРОМЫШЛЕННОГО ПРОИЗВОДСТВА

СЕВЕРО-КАВКАЗСТАТ

январь – июль 2024 г.
к январю – июлю 2023 г.
в %

103,7 ИПП

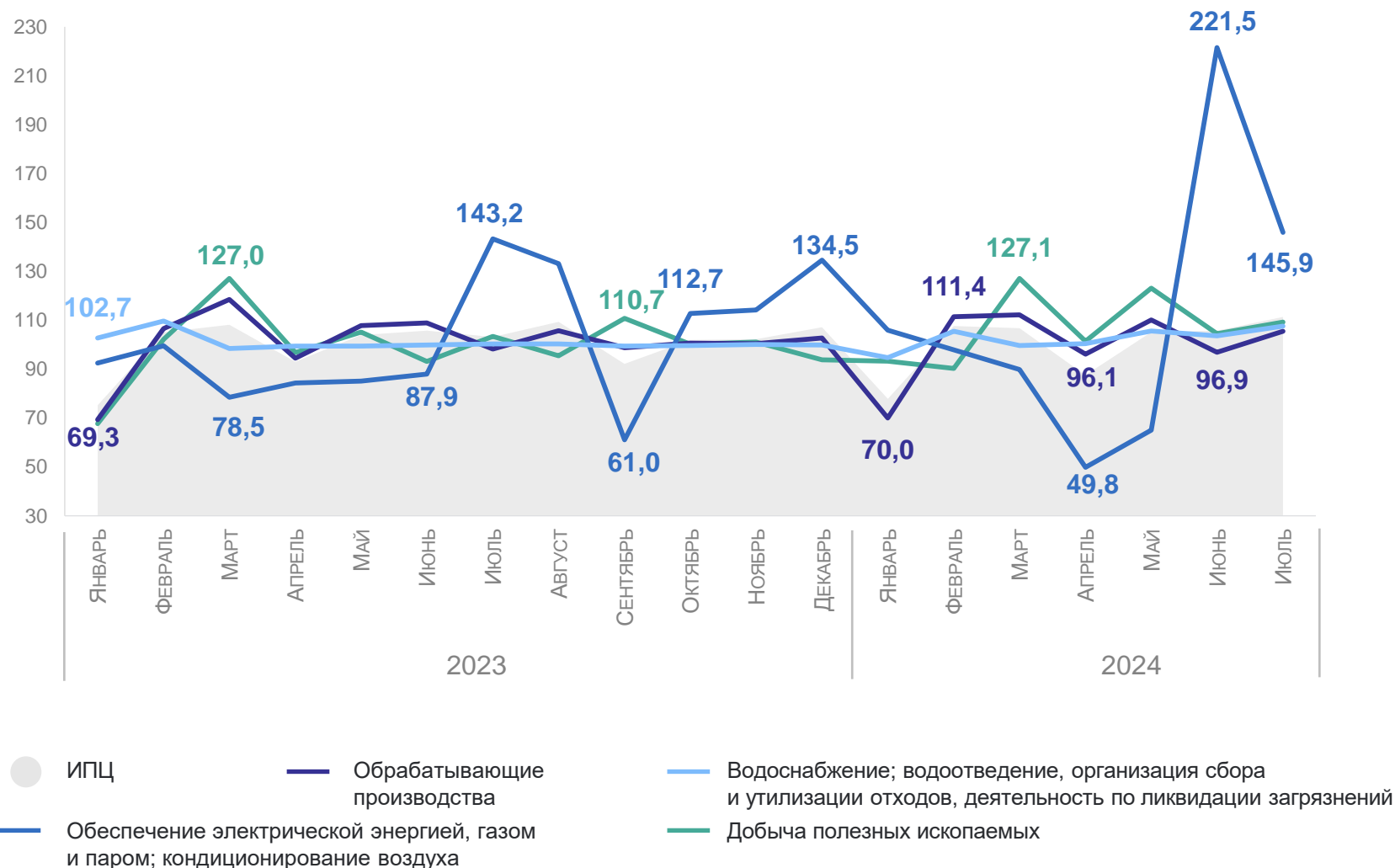
124,6 Добыча полезных ископаемых

103,5 Обрабатывающие производства

103,8 Обеспечение электрической энергией, газом и паром; кондиционирование воздуха

103,3 Водоснабжение; водоотведение, организация сбора и утилизации отходов, деятельность по ликвидации загрязнений

К предыдущему месяцу, в %



ОБЪЕМ РАБОТ, ВЫПОЛНЕННЫХ ПО ВИДУ ДЕЯТЕЛЬНОСТИ «СТРОИТЕЛЬСТВО»

январь – июль 2024 г.

СЕВЕРО-КАВКАЗСТАТ

Объем работ,
выполненных по виду экономической
деятельности «Строительство»

117,0 млрд рублей

К январю – июлю 2023 г.

98,3% ↓

Ввод в действие общей
площади жилых домов
с учетом жилых домов, построенных на
земельных участках для ведения садоводства

1 273,9 тыс. кв. м

К январю – июлю 2023 г.

139,3% ↑

Структура объема подрядных работ по виду деятельности
«Строительство», в %



1

Сельское хозяйство

СЕЛЬСКОЕ ХОЗЯЙСТВО

январь – июль 2024 г.

СЕВЕРО-КАВКАЗСТАТ

Поголовье скота и птицы*

январь – июль 2024 г. в % к январю – июлю 2023 г.

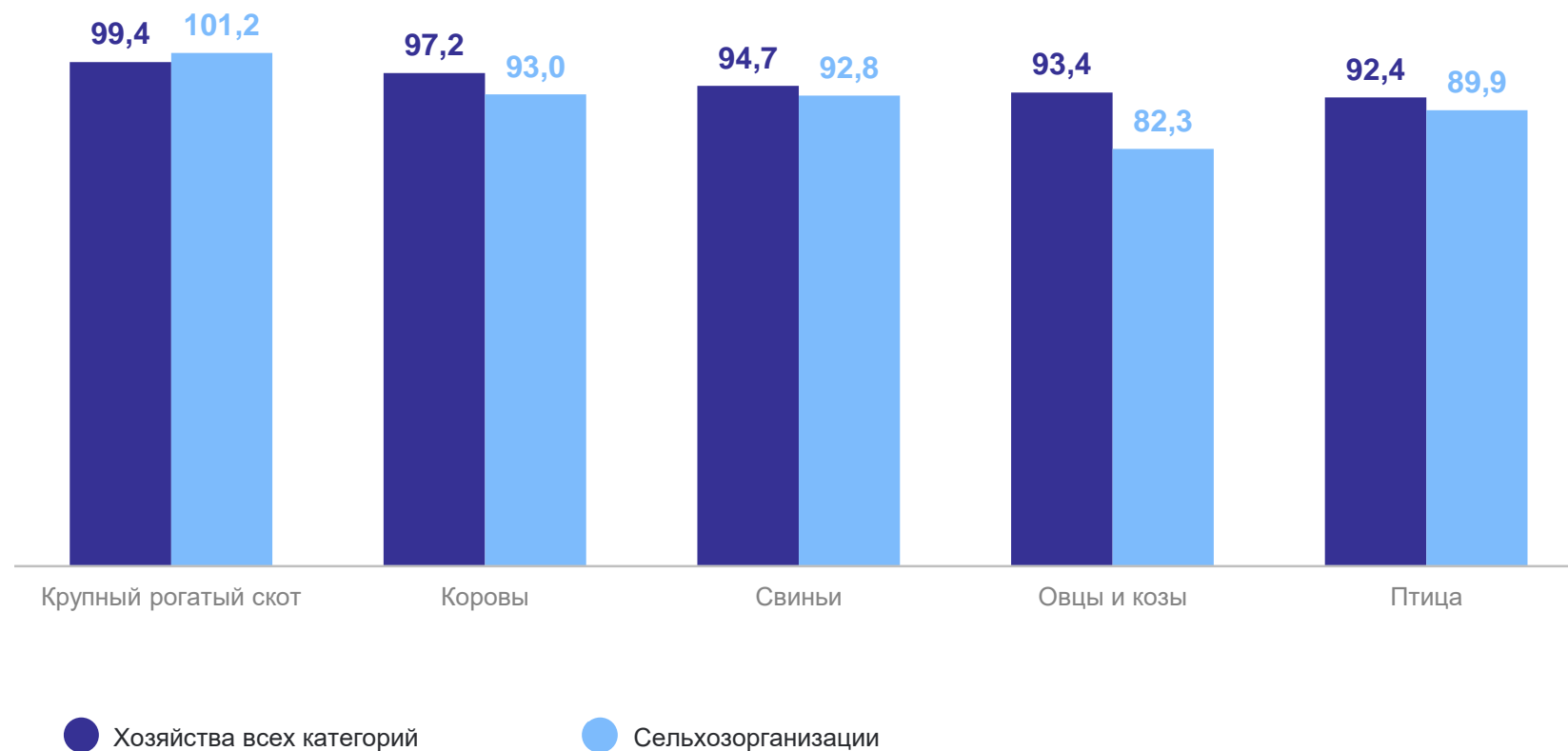
Объем продукции

сельского хозяйства всех
сельхозпроизводителей

141,5 млрд рублей

К январю – июлю 2023 г.

100,9% ↑



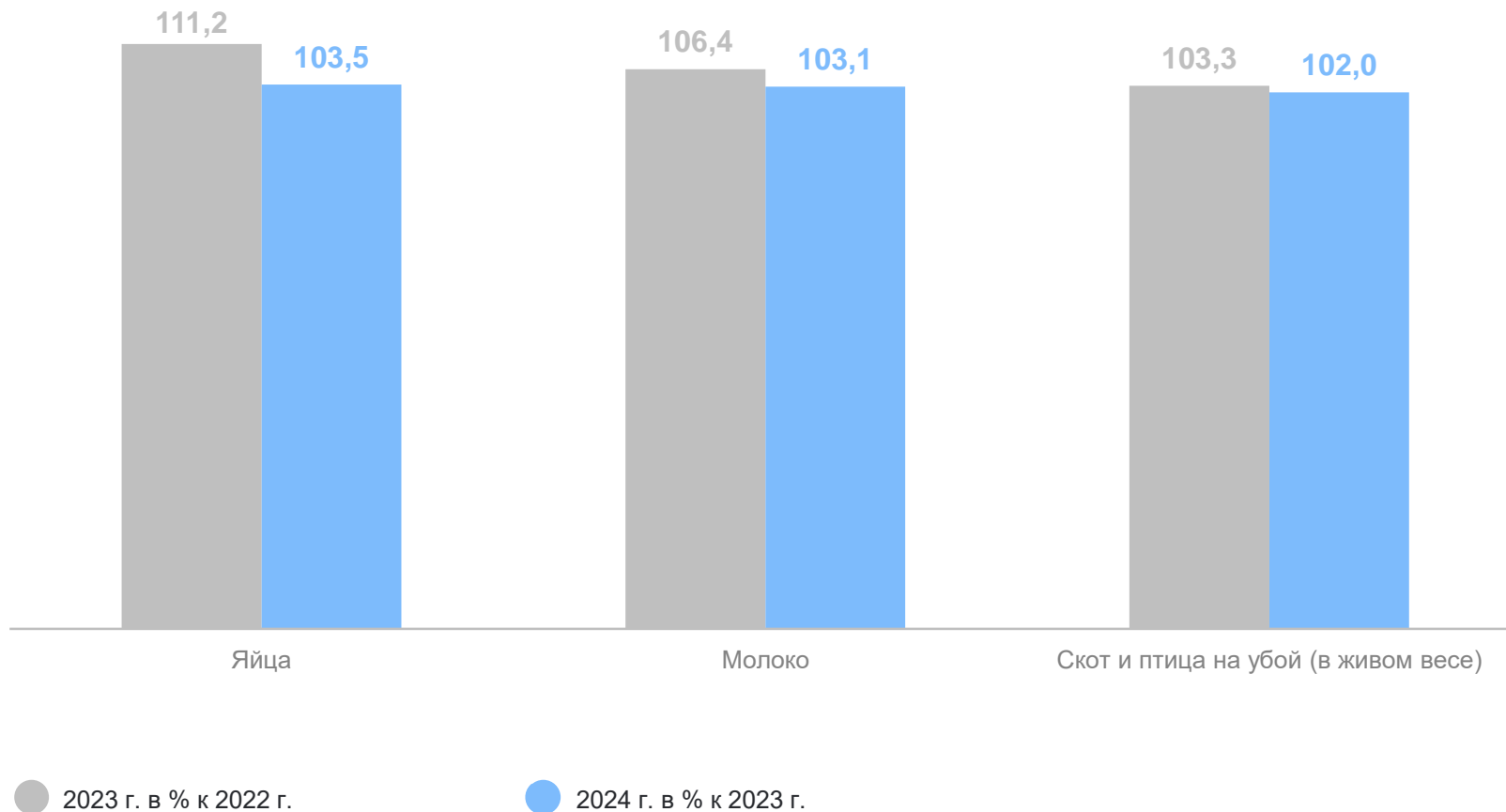
*На конец отчетного периода.

СЕЛЬСКОЕ ХОЗЯЙСТВО

январь – июль 2024 г.

СЕВЕРО-КАВКАЗСТАТ

Производство основных видов продукции животноводства
в хозяйствах всех категорий



ДЕЯТЕЛЬНОСТЬ АВТОМОБИЛЬНОГО ТРАНСПОРТА

январь – июль 2024 г.

СЕВЕРО-КАВКАЗСТАТ

В % к январю – июлю 2023 г.



Перевезено грузов

1 981,9 ТЫС. ТОНН

109,4 ↑



Грузооборот

743,1 МЛН Т-КМ

99,4 ↓



Перевезено пассажиров

46,2 МЛН ЧЕЛОВЕК

108,7 ↑



Пассажирооборот

472,6 МЛН ПАСС.-КМ

96,3 ↓

2

Рынок товаров и услуг

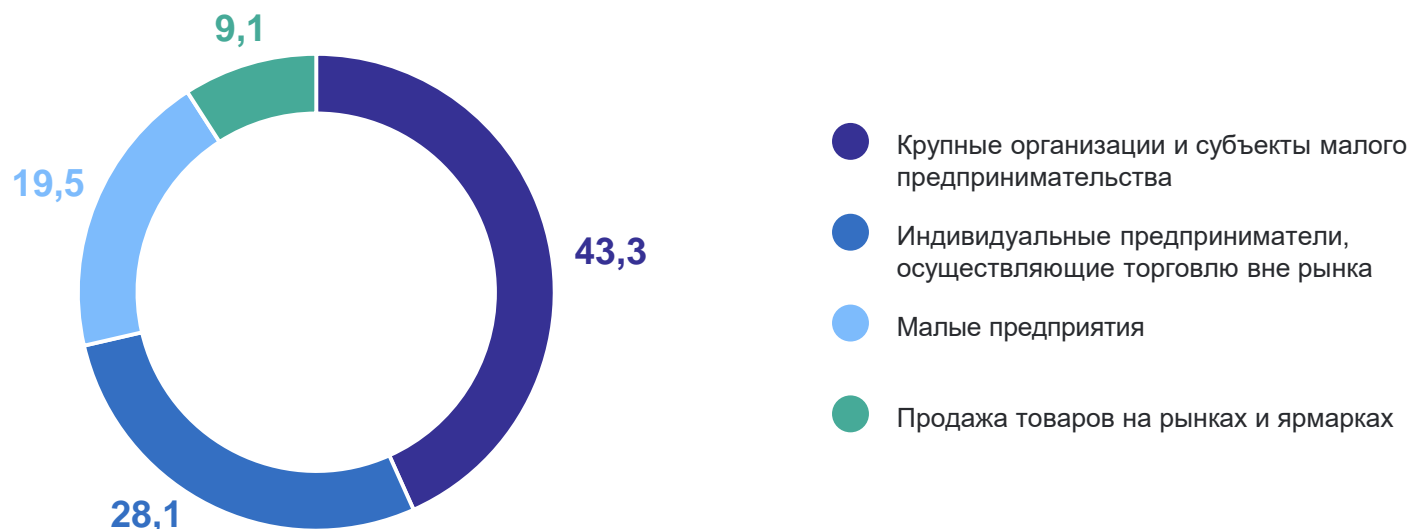
Структура формирования и оборота розничной торговли, в % к итогу

Оборот розничной торговли

489,9 млрд рублей

К январю – июлю 2023 г.

115,2% ↑



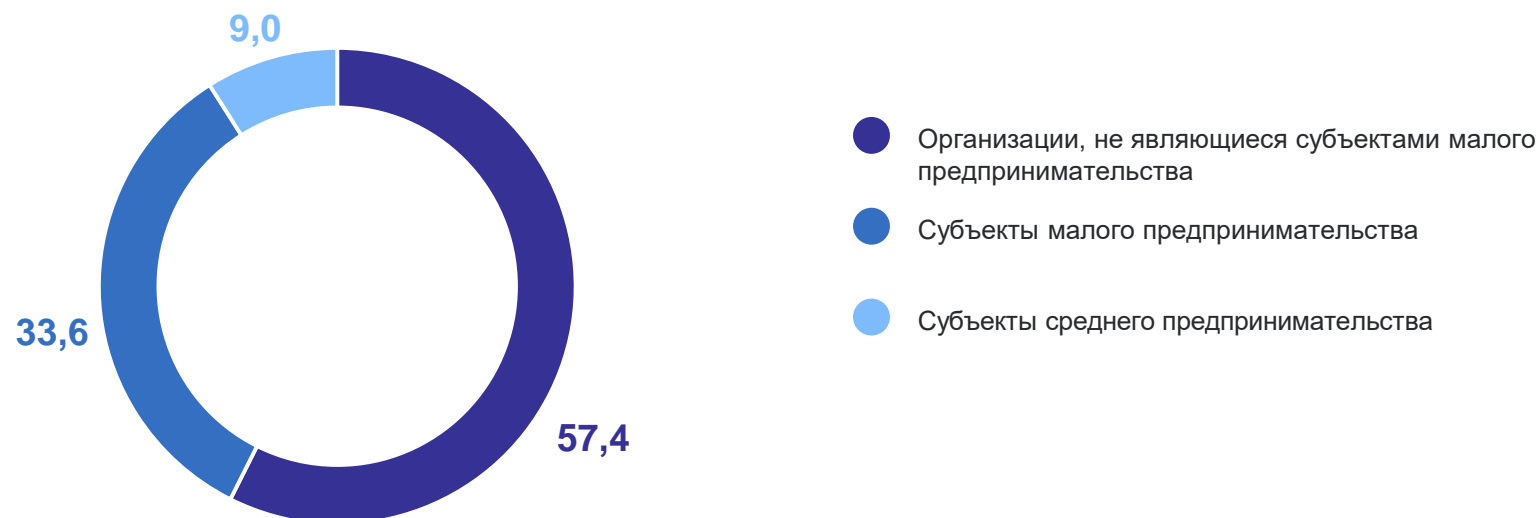
Структура формирования и оборота оптовой торговли, в % к итогу

Оборот оптовой торговли

546,7 млрд рублей

К январю – июлю 2023 г.

108,7% ↑



Объем платных услуг,
оказанных населению

145,2 млрд рублей

К январю – июлю 2023 г.

102,3% ↑

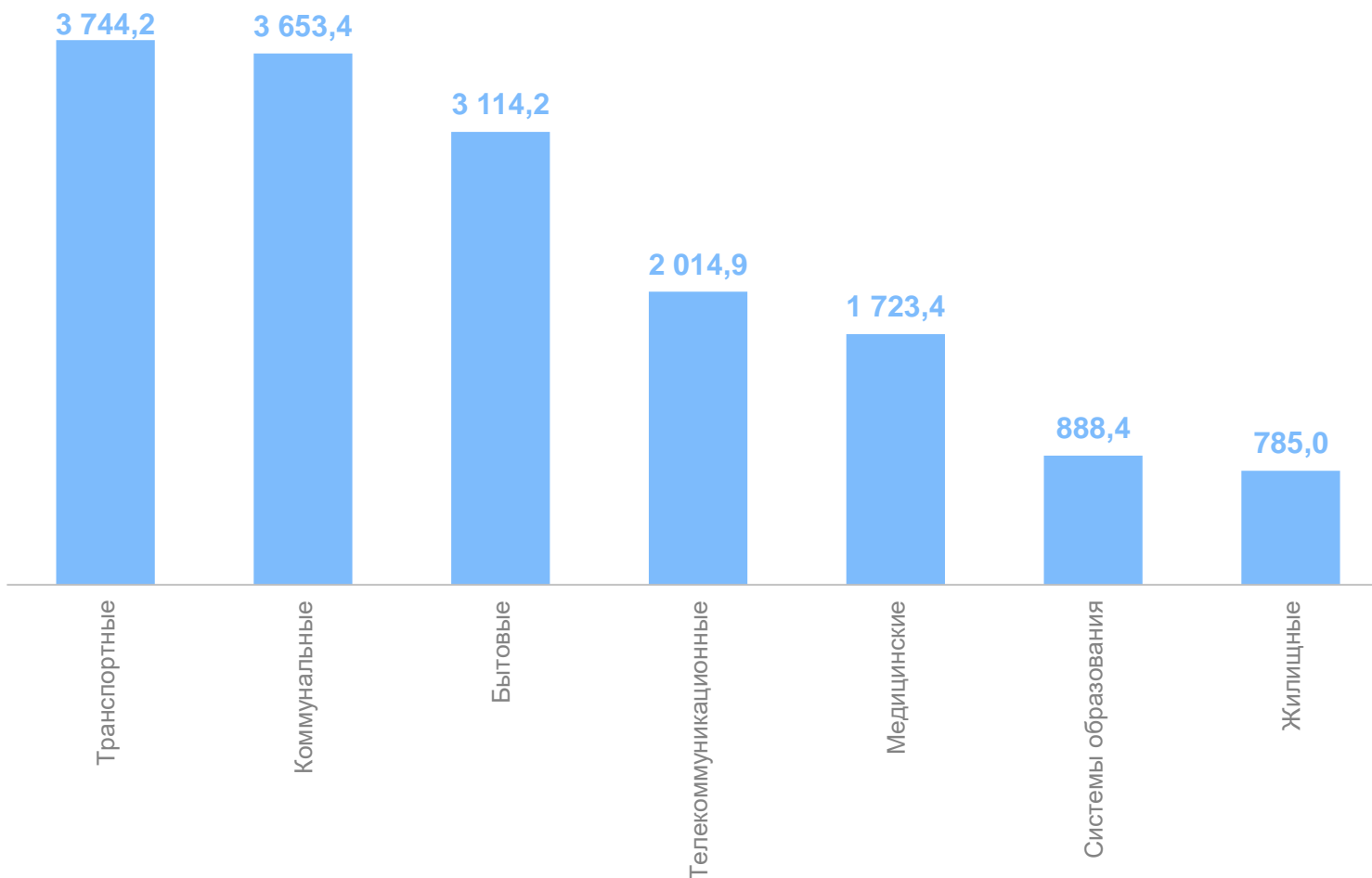
Оборот общественного
питания

35,5 млрд рублей

К январю – июлю 2023 г.

128,0% ↑

Объем платных услуг населению по основным видам,
июль 2024 г., млн рублей



ИНДЕКСЫ ЦЕН И ТАРИФОВ

июль 2024 г. в % к декабрю 2023 г.

Индекс потребительских цен
и тарифов на товары и услуги **104,8** ↑

Продовольственные
товары **104,1** ↑

Непродовольственные
товары **102,6** ↑

Услуги **107,7** ↑

● Повышение

● Понижение

● Без изменений

СЕВЕРО-КАВКАЗСТАТ

Сводный индекс цен на продукцию
(затраты, услуги) инвестиционного
назначения **103,9** ↑

Индекс производителей
промышленных товаров,
реализуемых на внутренний рынок **98,9** ↓

Индекс производителей
сельскохозяйственной продукции **90,9** ↓

Индекс тарифов на грузовые
перевозки **120,7** ↑

СРЕДНЕМЕСЯЧНАЯ НОМИНАЛЬНАЯ НАЧИСЛЕННАЯ ЗАРАБОТНАЯ ПЛАТА

январь – июнь 2024 г.

СЕВЕРО-КАВКАЗСТАТ

Средняя номинальная
начисленная заработная плата

54 318,7 рублей

К январю – июню 2023 г.

120,7% ↑

Реальная начисленная
заработная плата к январю – июню 2023 г.

111,7% ↑

По отдельным видам экономической деятельности, рублей



ЗАНЯТОСТЬ И БЕЗРАБОТИЦА

СЕВЕРО-КАВКАЗСТАТ

В среднем за май – июль 2024 г.*



Численность
рабочей силы

1 510,0 тыс. человек

Занятые,
тыс. человек

1 462,7

Безработные,
тыс. человек

47,4

Уровень
безработицы, %

3,2

На конец июля 2024 г.**

Безработные, зарегистрированные
в государственных учреждениях
службы занятости населения СК,
тыс. человек

4,9

Получали пособие по безработице,
тыс. человек

3,9

Уровень зарегистрированной
безработицы, %

0,3

*По данным выборочного обследования рабочей силы (лица в возрасте 15 лет и старше).

**По данным Министерства труда и социальной защиты населения Ставропольского края.